

QUI ETES-VOUS ?

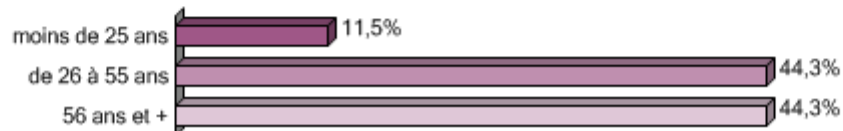
Vous êtes ?

	Nb	% cit.
un homme	26	42,6%
une femme	35	57,4%
Total	61	100,0%



Dans quelle tranche d'âge vous situez vous ?

	Nb	% cit.
moins de 25 ans	7	11,5%
de 26 à 55 ans	27	44,3%
56 ans et +	27	44,3%
Total	61	100,0%



Nature de votre handicap ?

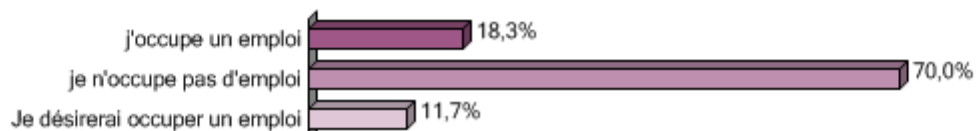
Somme des pourcentages différente de 100 du fait des réponses multiples et des suppressions.

	Nb	% obs.
sensoriel	7	11,5%
moteur	31	50,8%
autres	27	44,3%
Total	61	



Travaillez-vous ?

	Nb	% cit.
j'occupe un emploi	11	18,3%
je n'occupe pas d'emploi	42	70,0%
Je désirerai occuper un emploi	7	11,7%
Total	60	100,0%



ChamblyHandicap - 61 obs. -

Vous habitez dans :

	Nb	% cit.
un appartement ou une maison	59	96,7%
une résidence spécialisée	2	3,3%
Total	61	100,0%



Avez-vous aménagé votre logement ?

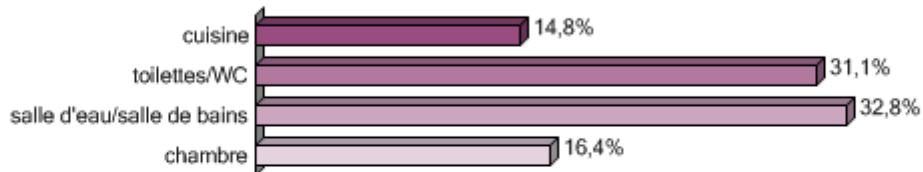
	Nb	% cit.
oui	25	42,4%
non	34	57,6%
Total	59	100,0%



Si oui, quelle partie a été aménagée ?

Somme des pourcentages différente de 100 du fait des réponses multiples et des suppressions.

	Nb	% obs.
cuisine	9	14,8%
toilettes/WC	19	31,1%
salle d'eau/salle de bains	20	32,8%
chambre	10	16,4%
Total	61	



TRANSPORTS ET DEPLACEMENTS

Vous vous déplacez comment ?

	Nb	% cit.
avec une aide mécanique	27	45,0%
sans aide mécanique	33	55,0%
Total	60	100,0%

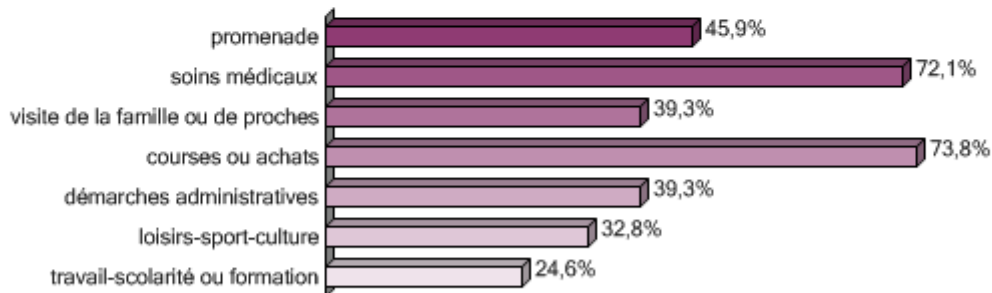


ChamblyHandicap - 61 obs. -

Motif de déplacements ?

Somme des pourcentages différente de 100 du fait des réponses multiples et des suppressions.

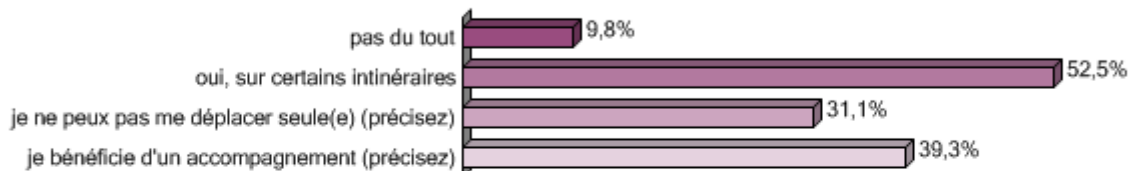
	Nb	% obs.
promenade	28	45,9%
soins médicaux	44	72,1%
visite de la famille ou de proches	24	39,3%
courses ou achats	45	73,8%
démarches administratives	24	39,3%
loisirs-sport-culture	20	32,8%
travail-scolarité ou formation	15	24,6%
Total	61	



Etes-vous gênés dans vos déplacements ?

Somme des pourcentages différente de 100 du fait des réponses multiples et des suppressions.

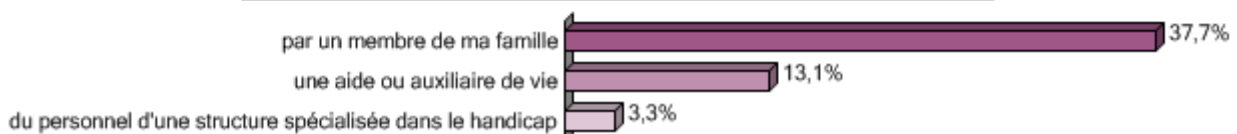
	Nb	% obs.
pas du tout	6	9,8%
oui, sur certains itinéraires	32	52,5%
je ne peux pas me déplacer seule(e) (précisez)	19	31,1%
je bénéficie d'un accompagnement (précisez)	24	39,3%
Total	61	



Je bénéficie d'un accompagnement, précisez :

Somme des pourcentages différente de 100 du fait des réponses multiples et des suppressions.

	Nb	% obs.
par un membre de ma famille	23	37,7%
une aide ou auxiliaire de vie	8	13,1%
du personnel d'une structure spécialisée dans le handicap	2	3,3%
Total	61	

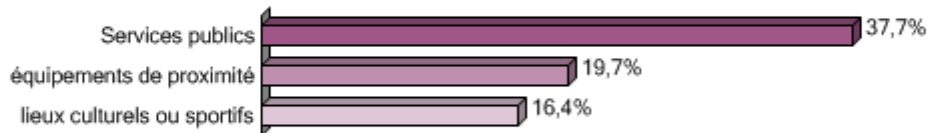


ChamblyHandicap - 61 obs. -

Absence ou non-respect de places de parking réservée

Somme des pourcentages différente de 100 du fait des réponses multiples et des suppressions.

	Nb	% obs.
Services publics	23	37,7%
équipements de proximité	12	19,7%
lieux culturels ou sportifs	10	16,4%
Total	61	



Etages non accessibles (absence d'ascenseur)

Somme des pourcentages différente de 100 du fait des réponses multiples et des suppressions.

	Nb	% obs.
Services publics	15	24,6%
équipements de proximité	9	14,8%
lieux culturels ou sportifs	9	14,8%
Total	61	



Absence de sanitaire pour personnes handicapées

Somme des pourcentages différente de 100 du fait des réponses multiples et des suppressions.

	Nb	% obs.
Services publics	16	26,2%
équipements de proximité	9	14,8%
lieux culturels ou sportifs	8	13,1%
Total	61	

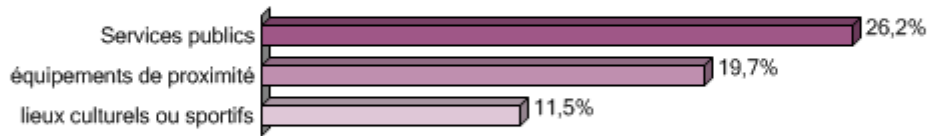


ChamblyHandicap - 61 obs. -

Portes d'entrée inadaptées (trop lourde ou groom trop résistant...)

Somme des pourcentages différente de 100 du fait des réponses multiples et des suppressions.

	Nb	% obs.
Services publics	16	26,2%
équipements de proximité	12	19,7%
lieux culturels ou sportifs	7	11,5%
Total	61	



Signalisation insuffisante

Somme des pourcentages différente de 100 du fait des réponses multiples et des suppressions.

	Nb	% obs.
Services publics	10	16,4%
équipements de proximité	8	13,1%
lieux culturels ou sportifs	6	9,8%
Total	61	



Absence d'aménagement spécifique adapté aux différents handicaps

Somme des pourcentages différente de 100 du fait des réponses multiples et des suppressions.

	Nb	% obs.
Services publics	18	29,5%
équipements de proximité	15	24,6%
lieux culturels ou sportifs	11	18,0%
Total	61	

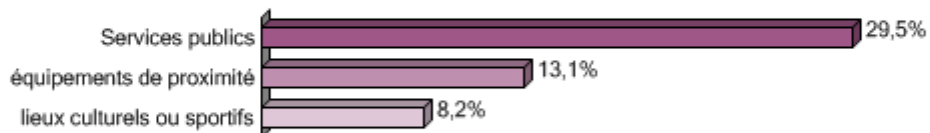


ChamblyHandicap - 61 obs. -

Guichets trop élevés

Somme des pourcentages différente de 100 du fait des réponses multiples et des suppressions.

	Nb	% obs.
Services publics	18	29,5%
équipements de proximité	8	13,1%
lieux culturels ou sportifs	5	8,2%
Total	61	



Obstacles divers

Somme des pourcentages différente de 100 du fait des réponses multiples et des suppressions.

	Nb	% obs.
Services publics	9	14,8%
équipements de proximité	6	9,8%
lieux culturels ou sportifs	7	11,5%
Total	61	



Facultatif

Souhaitez-vous nous laisser vos coordonnées pour vous envoyer le résultat de cette enquête ?

	Nb	% cit.
oui	46	75,4%
non	15	24,6%
Total	61	100,0%

